

Действия родителя

Родитель в модуле «Питание» может:

- просматривать информацию о меню на ближайшие дни;
- просматривать информацию о зачислении и списании денег со своего лицевого счета;
- совершать заказы на питание своего ребенка;
- совершать отмену питания.

Работа с модулем питания возможна только в том случае, если родитель заходит в ЭЖ под своим собственным логином и паролем, а не под логином и паролем ученика. На начальной странице родитель видит сводную информацию о питании ребенка (лицевой счет, остаток денег на счете, ссылка на «календарь питания»). К календарю питания можно получить доступ из любой страницы ЭЖ с помощью модуля «Питание».

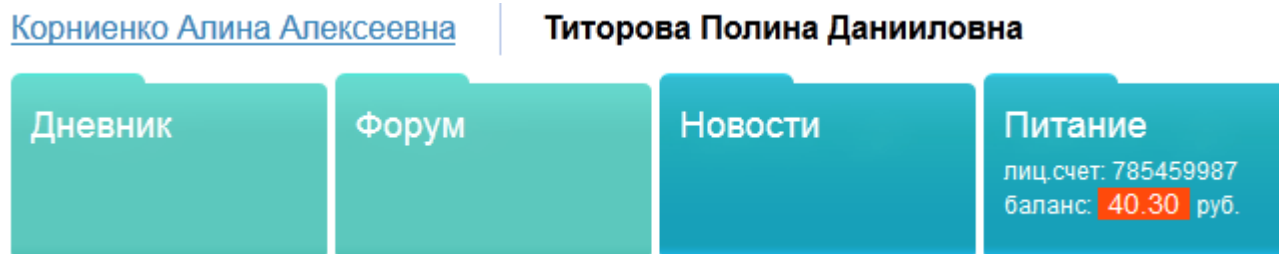


Рис. Просмотр информации о питании на главной странице.

Работа с календарем питания

В календаре питания родитель видит фактическое питание своего ребенка (отмеченное классным руководителем) в прошедшие дни, а также имеет возможность сделать заказ.



Меню

Календарь питания

календарь питания

операции со счетом

Лицевой счёт: 224808505
Состояние счёта: 346.60 руб.
Субсидия: 0.00 руб.

еще						
Понедельник	Вторник	Среда	Четверг	Пятница	Суббота	Воскресенье
19.11.2012 Альтернатива (Юниорский) -39.20	20.11.2012 Альтернатива (Юниорский) -39.20	21.11.2012 Альтернатива (Юниорский) -39.20	22.11.2012 Альтернатива (Юниорский) -39.20	23.11.2012 Альтернатива (Юниорский) -39.20	24.11.2012	25.11.2012
26.11.2012 Альтернатива (Юниорский) -39.20	27.11.2012 Альтернатива (Юниорский) -39.20	28.11.2012 Альтернатива (Юниорский) -39.20 / 200.00	29.11.2012 Альтернатива (Юниорский) -39.20	30.11.2012 Альтернатива (Юниорский) -39.20	01.12.2012	02.12.2012
03.12.2012	04.12.2012 Альтернатива (Юниорский) X	05.12.2012 Альтернатива (Юниорский) X	06.12.2012 Альтернатива (Юниорский) X	07.12.2012 Альтернатива (Юниорский) X	08.12.2012	09.12.2012
10.12.2012 Альтернатива (Юниорский) [меню]	11.12.2012 Альтернатива (Юниорский) [меню]	12.12.2012 Альтернатива (Юниорский) [меню]	13.12.2012 Альтернатива (Юниорский) [меню]	14.12.2012 Альтернатива (Юниорский) [меню]	15.12.2012	16.12.2012
17.12.2012	18.12.2012	19.12.2012	20.12.2012	21.12.2012	22.12.2012	23.12.2012
24.12.2012	25.12.2012	26.12.2012	27.12.2012	28.12.2012	29.12.2012	30.12.2012

Рис. Календарь питания.

На рисунке отмечены области:

1. Прошедшие дни (выделены белым цветом). На рисунке видно, что ребенок питался альтернативным комплексом. 28 ноября со счета было списано 39 рублей 20 копеек (цена обеда). Также в этот день на лицевой счет внесли 200 рублей
2. Текущий день (обозначен красной рамкой).
3. Ближайшие дни, на которые сделан заказ, выделены желтым цветом. Родитель видит, какой комплекс питания заказан для его ребенка на эти дни. Он может просмотреть меню (щелчок на ссылке меню) и сделать отмену питания (щелчок на красном крестике).
4. Область заказов питания (выделена зеленым цветом). В эти дни родитель может выбрать различные комплексы для своего ребенка.

Изначально в календаре питания отображены четыре недели – две недели до текущего дня и две недели после него. Но щелкая на соответствующие ссылки, родитель может расширять границы календаря.

Заказ питания

Родитель может сделать автоматический заказ на несколько дней. Для этого необходимо выбрать комплекс и сделать его основным на выбранный срок (кнопка в верхней части экрана).

10.12.2012 Альтернатива (Юниорский) [меню]	11.12.2012 Альтернатива (Юниорский) [меню]	12.12.2012 Альтернатива (Юниорский) [меню]	13.12.2012 Альтернатива (Юниорский) [меню]	14.12.2012 Альтернатива (Юниорский) [меню]
17.12.2012	18.12.2012	19.12.2012	20.12.2012	21.12.2012
24.12.2012	25.12.2012	26.12.2012	27.12.2012	28.12.2012

[еще](#)

Автоматическое заполнение.

- на ближайшую неделю
- на ближайшую неделю
- на две недели

Рис. Автоматическое заполнение заказа питания.

Для заказа питания родитель может щелкнуть на пиктограмму карандаш в зеленой области календаря и выбрать один из комплексов, который используется в данной школе.

10.12.2012 Альтернатива (Юниорский) [меню]	11.12.2012 Альтернатива Не будет питаться 2-й комплекс (Марафон) Альтернатива (Юниорский)	12.12.2012 Альтернатива (Юниорский) [меню]	13.12.2012 Альтернатива (Юниорский) [меню]	14.12.2012 Альтернатива (Юниорский) [меню]
17.12.2012	18.12.2012	19.12.2012	20.12.2012	21.12.2012

Рис. Заказ питания в выбранный день.

Важно помнить, что назначение комплексов производится заблаговременно, не позднее, чем за одну неделю до предполагаемого питания. Это требуется для того, чтобы сотрудники комбината питания планировали закупку продуктов. Заказы питания распространяются на зеленую область календаря питания.

Отмена питания

У родителя в «желтой области» календаря есть пиктограмма с красным крестом.

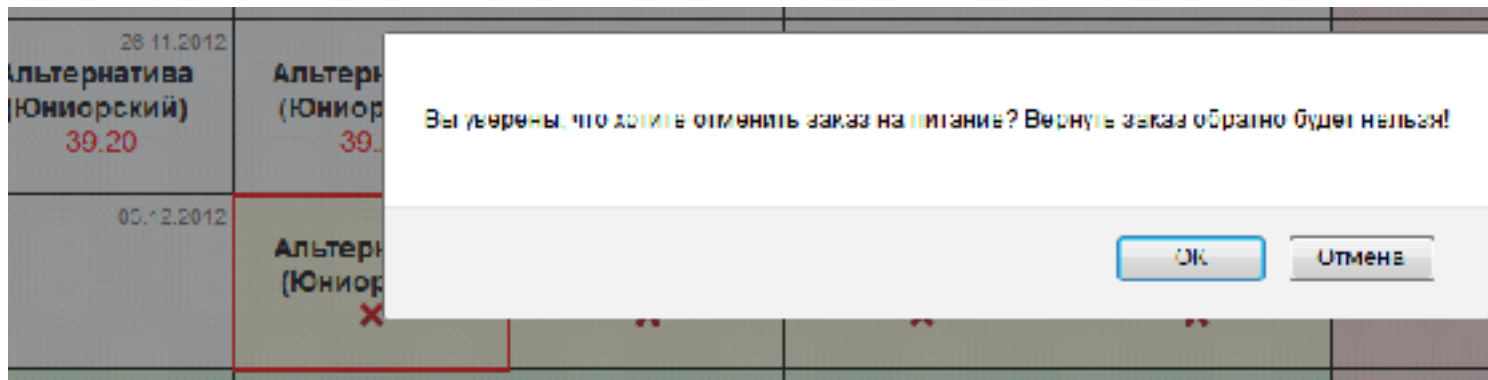


Рис. Отмена питания.

Щелчок на пиктограмме выведет окно с предупреждением, что повторно вернуть отмененный заказ нельзя. Если родитель решил произвести отмену питания, необходимо щелкнуть на кнопку «ОК».

Просмотр информации о платежах

Родитель имеет возможность увидеть все операции, происходившие с личным счетом своего ребенка. Для этого ему нужно в личном кабинете выбрать меню: модули – питание – операции со счетом.



Меню

Операции со счетом

календарь питания

операции со счетом

Плательский счёт	224808505
Субсидия:	0.00 руб.
Баланс на начало года:	3.40 руб.
Всего внесено:	1690.00 руб.
Всего списано:	-1685.60 руб.
Текущее состояние счёта:	346.60 руб.

Дата:	Сумма:	Что сп.:
30.11.2012	-39.20 руб.	Альтернатива (Юниорский)
29.11.2012	39.20 руб.	Альтернатива (Юниорский)
28.11.2012	200.00 руб.	
28.11.2012	-39.20 руб.	Альтернатива (Юниорский)
27.11.2012	-39.20 руб.	Альтернатива (Юниорский)
26.11.2012	-39.20 руб.	Альтернатива (Юниорский)
23.11.2012	39.20 руб.	Альтернатива (Юниорский)
22.11.2012	-39.20 руб.	Альтернатива (Юниорский)
21.11.2012	-39.20 руб.	Альтернатива (Юниорский)
20.11.2012	-39.20 руб.	Альтернатива (Юниорский)

Рис. История операций.

В таблице отображены даты и суммы зачислений денег (платежи выделены зеленым цветом), а также даты и суммы списания денег (платежи выделены красным цветом).

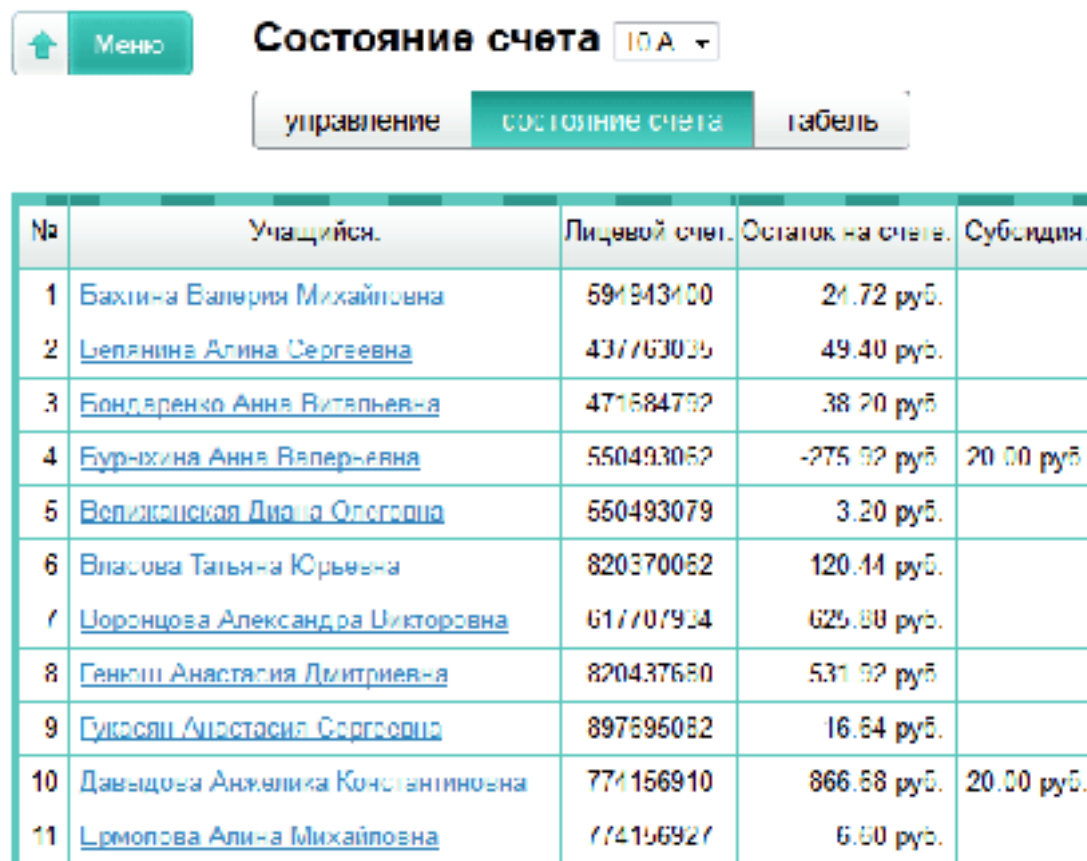
Действия классного руководителя

Классный руководитель в модуле «Питание» может:

- просматривать информацию о лицевых счетах, балансе с подробной детализацией, о зачислении и списании денег у каждого ребенка;
- вести табель питания;
- формировать заказы питания;

Просмотр информации

Классному руководителю доступна информация о лицевых счетах учеников своего класса с подробной детализацией операций по каждому лицевому счету. (Пользователь ЭЖ с правами «Завуч» имеет доступ к лицевым счетам всех детей школы.) Для доступа к счетам необходимо войти в ЭЖ с правами классного руководителя или завуча и выбрать модуль «Питание» – состояние счета.



№	Учащийся.	Лицевой счет.	Остаток на счете.	Субсидия.
1	Бахтина Валерия Михайловна	591943400	21.72 руб.	
2	Белянина Алина Сергеевна	437763035	49.40 руб.	
3	Бондаренко Анна Витальевна	471684752	38.20 руб.	
4	Бурчихина Анна Валерьевна	550493052	-275.92 руб.	20.00 руб.
5	Великанская Диана Олеговна	550493079	3.20 руб.	
6	Власова Татьяна Юрьевна	820370052	120.44 руб.	
7	Цоронцова Александра Викторовна	617707934	625.80 руб.	
8	Генюш Анастасия Дмитриевна	820437650	531.92 руб.	
9	Гуксаян Анастасия Сергеевна	897695052	16.64 руб.	
10	Давыдова Анжелика Константиновна	774156910	866.68 руб.	20.00 руб.
11	Ермолова Алина Михайловна	774156927	6.60 руб.	

Рис. Просмотр информации о лицевых счетах.

Щелчок на фамилии ученика откроет подробный отчет об операциях с лицевым счетом у выбранного ученика. Разными цветами отмечено списание и зачисление денег.

Работа с табелями питания

Классному руководителю доступны таблицы фактического питания учеников своего класса. (Пользователь ЭЖ с правами «Завуч» имеет доступ к таблицам детей школы) Для доступа к счетам необходимо войти в ЭЖ с правами классного руководителя или завуча и выбрать модуль «Питание» – таблицы питания.

Меню Табель питания 10А - класса за декабрь 2012 1

управление составление счета табель

Ученики, отмеченные красным цветом, имеют долг более 100 рублей. Заказ питания для таких учеников с 1 октября будет невозможен.

№	Учащийся	На счете	ш	1	2	3	4	5	6	7	8	9	10	11	12	13	14	15	16	17	18	19	20	21	22	23	24	25	26	27	28	29	30	31	Итого
1	Бакитова Валерия Михайловна	24.72																																	
2	Белянина Алина Сергеевна	49.43																																	
3	Андарева Анна Витальевна	30.4																																	
4	Андреева Анна Витальевна	-27.5																																	
5	Всинакская Дарья Олеговна	8.23																																	
6	Власова Татьяна Юрьевна	120.44																																	
7	Воронцова Александра Викторовна	625.65																																	
8	Генерал Анастасия Дмитриевна	531.92																																	
9	Гуваев Алмастия Сергеевна	16.64																																	
10	Дальцова Анастасия Константиновна	866.63																																	
11	Ермолова Алина Михайловна	6.62																																	
12	Израил Софья Павловна	892.53																																	
13	Игнатова Юлия Александровна	0.03																																	
14	Ляпина Вероника Алексеевна	206.25																																	
15	Лесодова Елизавета Сергеевна	-477.03																																	
16	Локтинова Анна Александровна	42.53																																	
17	Петрова Полина Александровна	162.04																																	
18	Проскуркина Ирина Витальевна	3.03																																	
19	Собова Мария Станиславовна	1208.23																																	
20	Симонюк Вероника Викторовна	0.03																																	
21	Смирнова Дарья Геннадьевна	515.52																																	
22	Сорокина Анастасия Юрьевна	25.64																																	
23	Титов Александр Владимирович	890.44																																	
24	Удиренкова Анастасия Александровна	-151.23																																	
25	Чедяшова Анастасия Витальевна	1909.15																																	
26	Щавина Мария Павловна	510.63																																	
27	Язупушнюк София Вячеславовна	69.44																																	
	Итого:																																		

Запланировать питание по шаблону на ближайшую неделю 10

Рис. Табель питания.

На рисунке отмечены области:

1. Выбор периода времени. Изначально показан текущий месяц.
2. Список учащихся класса. Красным цветом выделены ученики, чей долг за питание превышает 100 рублей.
3. Шаблон питания, т.е. комплекс, который ученик выбирает чаще всего. Шаблон облегчает создавать заказы питания.
4. Прошедшие дни (выделены голубым цветом). В этой области классный руководитель может изменять тип комплекса, которым ученик питался в тот день.
5. Текущий день (выделен красной рамкой).
6. Инструмент «волшебная палочка» для автоматического заполнения табеля питания.
7. Ближайшая область заказов (выделена желтым цветом). В этой области классный руководитель не может делать заказы, а может совершать отмены питания.
8. Область заказов питания (выделена зеленым цветом).

Важно помнить, что назначение комплексов необходимо сделать заблаговременно, не позднее, чем за одну неделю до предполагаемого питания. Заказы питания распространяются на зеленую область табеля питания.

заполнение и изменение фактического питания ученика

Для заполнения табеля в текущий день удобнее всего воспользоваться инструментом «волшебная палочка». Это даст возможность автоматически заполнить комплексы питания каждому ученику, на основе сделанного ранее заказа.

№	Учащийся	На счёте	ш	1	2	3	4	5	6	7	8	9	10	11	12	13	14	15	16	
1	Лахтина Валерия Михайловна	24.72				*	*	*	*	*			*	*	*	*				
2	Белянина Алина Сергеевна	49.40																		
3	Бондаренко Анна Витальевна	38.20	A																	
4	Бурыкина Анна Валерьевна	-275.92	2																	
5	Велижанская Диана Олеговна	3.20																		
6	Власова Татьяна Юрьевна	120.44	2																	
7	Воронцова Александра Викторовна	625.88	2																	
8	Генюш Анастасия Дмитриевна	531.92																		
9	Гукасян Анастасия Сергеевна	16.64	2																	
10	Давыдова Анжелика Константиновна	866.68	2		?	?														
11	Ермолова Алина Михайловна	6.60																		
12	Иванова София Павловна	892.56	2		?	?														

Заполнить посещения по пластовому графику?

OK Отмена

Рис. Заполнение табеля питания по шаблону.

Если ученик питался другим комплексом, нежели тем, что был заказан предварительно, возможно произвести этот индивидуальный выбор для конкретного ученика. Аналогично можно отменить питание, если ученик по болезни сегодня не питался и уведомил об этом заранее.

Учащийся	На счёте	ш	1	2	3	4	5	6	7	8	9	10	11	12	13	14	15	16	17	18	19	20	21
ерия Михайловна	24.72				*	*	*	*	*			*	*	*	*								
ина Сергеевна	49.40																						
Анна Витальевна	38.20	A			A	A																	
на Валерьевна	-275.92	2			A	A		?															
Диана Олеговна	3.20							A															
ылина Юрьевна	120.44	2			2	2																	
ександра Викторовна	625.88	2			2	2																	

Заказ: Константинова Ольга Валентиновна
14.11.2012 в 15:51
Подтверждение: Константинова Ольга Валентиновна
04.12.2012 в 11:08

Рис. Изменение фактического питания у выбранного ученика.

отмена питания

Если в школе включена возможность отменять питание ученика, например из-за болезни, у классного руководителя есть возможность произвести отмену, щелкнув на «желтой области табеля» питания.

Имя	На счёте	Ш	1	2	3	4	5	6	7	8	9	10	11	12	13	14	15	16	17	18	19	20	21	22	23
Михайлова	24.72																								
Борисова	49.40																								
Виталиева	38.20	А			А	А	А	А	А			А	А	А	А	А									
Алферьева	-275.92	2			А	А	А																		
Анастасия Олеговна	3.20																								
Курьева	120.44	2			2	2	2	2	2			2	2	2	2	2									
Андрей Викторовна	625.88	2			2	2	2	2	2			2	2	2	2	2									
Ирина Дмитриевна	531.92																								
Анна Сергеевна	16.64	2			2	2	2	2	2			2	2	2	2	2									

Рис. Отмена питания у выбранного ученика классным руководителем.

действия организатора питания в школе

В ЭЖ-5 добавлен специальный тип пользователя «Организатор питания». Он имеет те же возможности классного руководителя для всех классов школы. Также организатор питания имеет доступ ко всем статистическим отчетам.